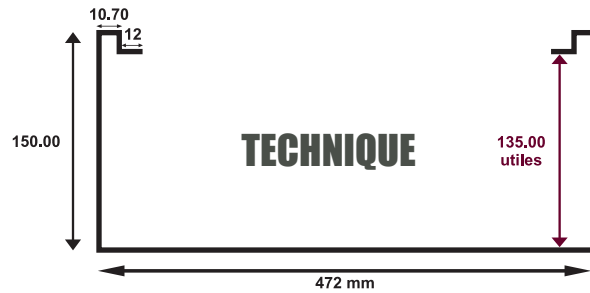
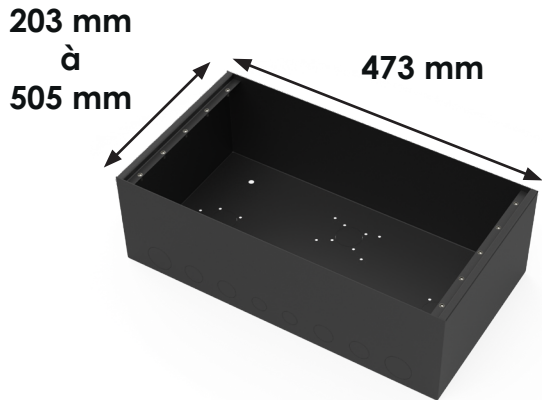


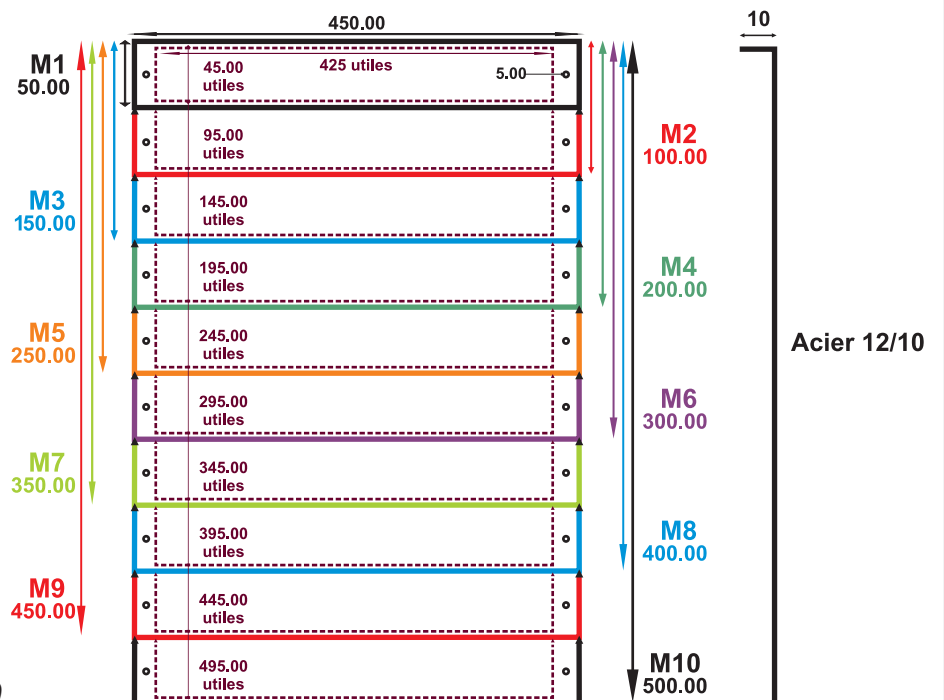
FICHE TECHNIQUE BM4150



	4M	5M	6M	7M	8M	9M	10M
PROFONDEUR <i>(en mm)</i>	150	150	150	150	150	150	150
HAUTEUR <i>(en mm)</i>	203	254	304	354	404	454	505
LARGEUR <i>(en mm)</i>	473	473	473	473	473	473	473
POIDS <i>(en kg)</i>	2.7	3.1	3.5	3.9	4.3	4.7	5.1
SORTIES KNOCK-OUT EN STANDARD <i>(côté bas)</i>	2 PG16 + 4 PG21 + 2 PG29						
SORTIES KNOCK-OUT EN STANDARD <i>(fond)</i>	4 PG29						5 PG29

TECHNIQUE

Acier laminé à froid 12/10°
 Peinture poudre polyester
 Goujons de reprise de masse
 et sorties KO en standard
 Goujon de reprise de masse
 sur les façades secteur
 Équivalence IP20 selon NF EN 60529
 Degré de protection des fonds de boîtier
 IK09 selon NF EN 62262 et NF EN 60068-2-75
 Classement de réaction au feu :
 M0 selon NF P 92-501 et NF P 92-507



MODULES
 de M1 à M10